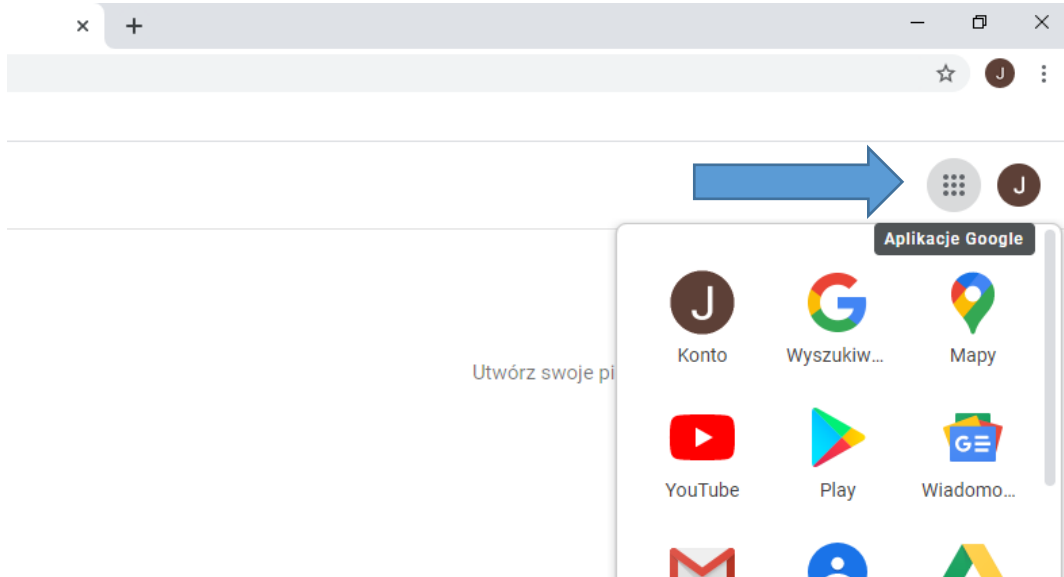
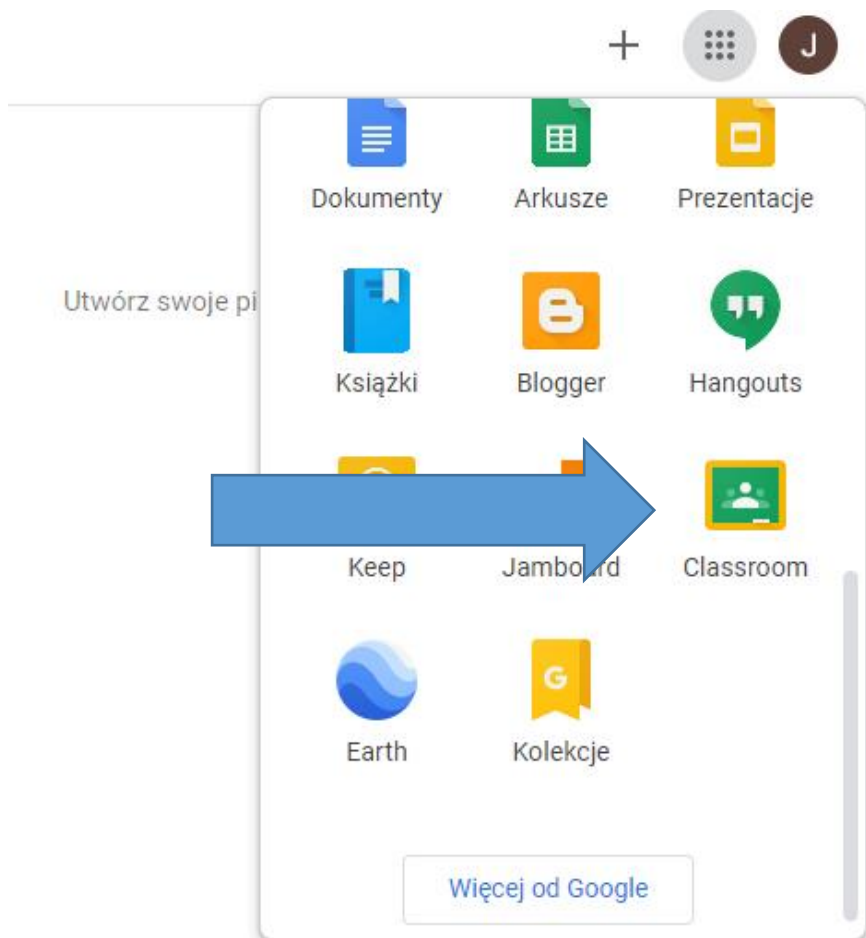


Zdalne zajęcia na platformie Classroom

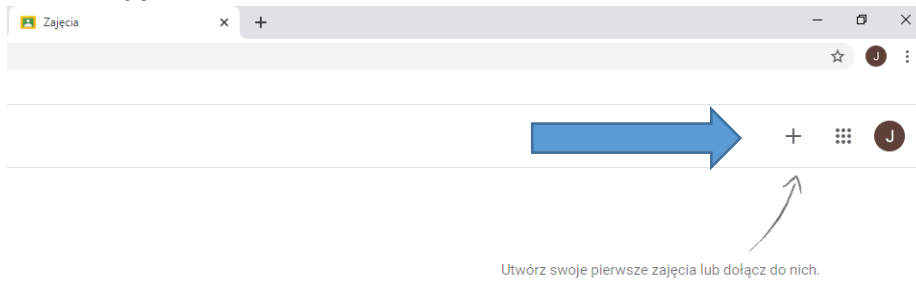
1. Zaloguj się na swoje konto służbowe GMAIL.
2. Otwórz Aplikacje Google



3. Wybierz aplikację Classroom



4. Utwórz zajęcia



5. Podaj nazwę zajęć

Utwórz zajęcia

Nazwa zajęć (wymagane)
Informatyką

Sekcja

Przedmiot

Sala

Anuluj Utwórz

Nie widzisz swoich zajęć?
[WYPRÓBUJ INNE KONTO](#)

6. Udostępnij uczniom kod zajęć, aby mogli dołączyć do zajęć

Strumień Zajęcia Usoby Uceny

Informatyka

Kod zajęć: leoe2ul

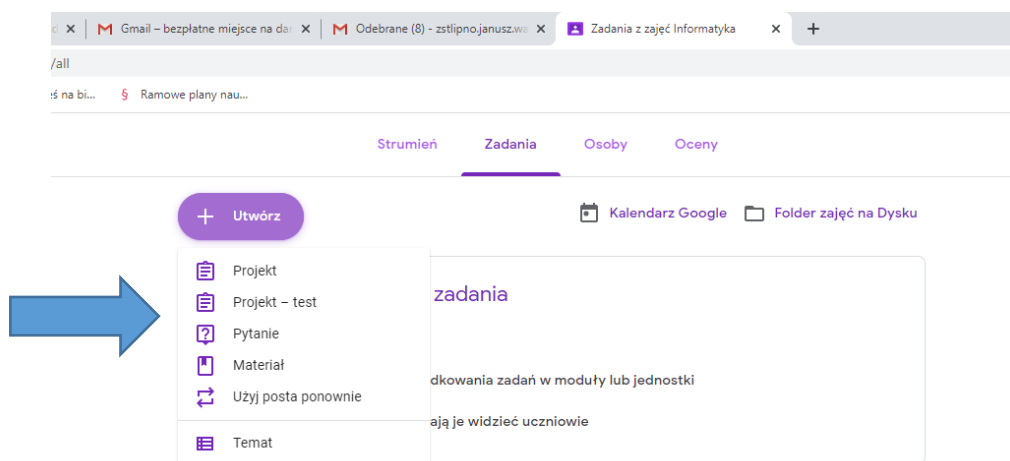
Nadchodzące
Brak zadań do oddania w najbliższym czasie
[Wyświetl wszystko](#)

Udostępnij coś swojej klasie...

Kontaktuj się z uczniami

- Utwórz i zaplanuj ogłoszenia
- Odpowiadaj na posty uczniów

7. Możesz teraz dodawać zadania, projekty, pytania, materiały, testy



8. Uczniów powiadom za pomocą dostępnych kontaktów (facebook, e-mail, telefon, Messenger) o platformie i przekaż kod do zajęć. Uczniowie mogą przysyłać zadania, rozwiązywać testy. Zadania możesz oceniać.